

11 min

Galvanic Stick

11min

ガルバニックスティック
使用説明書

ご使用前に正確な使用方法および注
意事項を必ずお読みいただきご使用く
ださい

11:27[®]

明日より

今日がもっと大切な1159

1159のモットーである「明日が来る前に」というキャッチフレーズは、肌のために時間を投資するすべての方々が、小さくても大切な習慣を実践できる一日になることを願って誕生したブランドです。

オールインワンケア

11minガルバニックスティック

“クレンジング、ピーリング、ガルバニック(トニック)、マスクパックモード” これらを1つの機器でオールインワン (All-in-One) ケアできます。

微弱電流とガルバニック、そして
微振動で奥深く。

もう手を使うケアはやめて、人体に安全で科学的に検証された微弱電流とガルバニック電流、微振動の3セットで効果的なスキンケアを始めましょう。

最適化された

微弱電流とガルバニック電流

微弱電流は1,000uA (マイクロアンペア) 以下の弱いパルス電流 (周波数の高低がある電流) でガルバニック電流はミリアンペア (mA.1mA=1000uA) 単位の定電流 (周波数がない一定の電流) です。

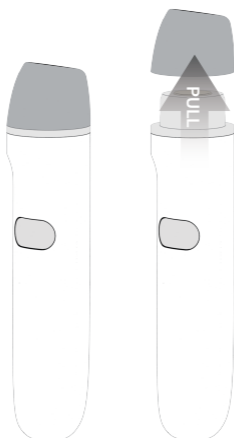
1159の多機能ガルバニックスティックも、このような専門家らの研究を基に開発され、強・中・弱3段階の強さで10~18vの電圧と微弱電流の場合、各波形サイクルの全電流量が500~980uA範囲で顔肌の抵抗を勘案したとき、200~300uAを超えないようにし、周波数は5Hzに収まるように設計、ガルバニック電流の場合、最適化されたmA単位の定電流で流れるように設計しています。

内容品

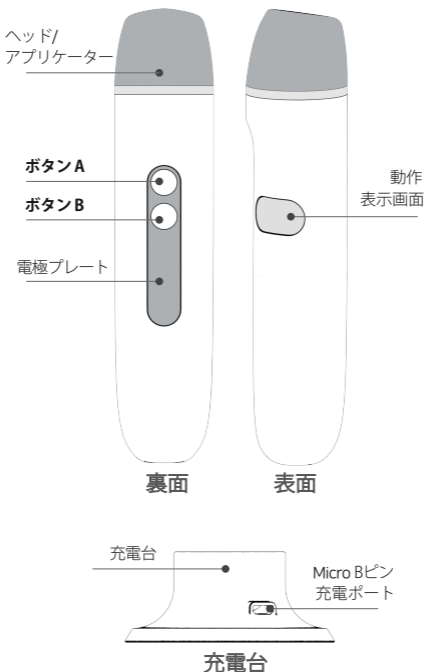


製品構造の説明

11minガルバニックスティックのヘッドを交換し、各設定モードに合わせて最適化された機能を使用することができます。製品のヘッド(アプリケーター)は簡単に回して取り外しが可能です。



■ 各部位の名称 (本体, 充電台)



■ 製品使用方法

1. 電源を入れる：**A**を長押しします。
2. 電源を切る：**A**を長押しします。
3. モード開始/変更：**A**を押します。
4. モーター電源On/Off：**B**を長押しします。
(ピーリング/ガルバニックモードからモーターを消したいときに使用する機能)
5. 微弱電流の強度調節：**B**を押します。
6. 時間設定
 - 充電台に乗せた状態で**B**ボタンを長押しするとディスプレイが点滅し、設定モードに切り替わります。
 - **A**ボタンを押して時間を変更します。/**B**ボタンを押して分を変更します。
 - 設定を終えた後、**B**ボタンを長押しするか、約3秒間待つと設定が保存されます。

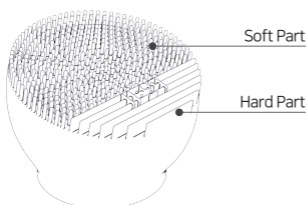
製品使用のアドバイス

- 使用時間：マスクパックモード約100回、
その他モード約40回
- 充電時間：約2時間20分
- 使用時、必ず“電極プレート”を握り、機器と皮膚に触れて通電すると、機器が機能するようになります。

必ず参照ください。

- 皮膚のアレルギー疾患、傷、施術中、心臓ペースメーカーの着用及び装置の移植又は金属補綴装置に関しては専門医にご相談の上、ご使用ください。
- 製品は各モード別に1日1回のみ使用することをおすすめします。
- 妊娠、生理、授乳中の場合は使用しないでください。(不安定なホルモンの変化で一時的なトラブルを誘発する可能性あり)

製品モード説明



クレンジングモード

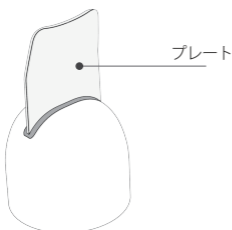
Cleansing Mode



3Dの曲率を適用したシリコンヘッドで顔にピタッ！引き上がる使用感が体験できます。シリコンパターンは、SOFTとHARDの部分に分かれ、肌のタイプに合わせて使いやすくします。

- クレンジングモードは5分間自動で作動します。
- 使用後、シリコンヘッドをきれいに拭き取り、十分乾燥させてください。

1. Aボタンを押して希望のモードを選択してください。(Aモード)
2. Aボタンをもう一度押すと、振動が始まり作動します。



ピーリングモード Deep Cleansing Mode



使用時、肌に傷がつかないように必ずぬるま湯、ミストまたはピーリングジェルを肌に塗り、一緒にご使用ください。

- ピーリングモードは、5分間自動で作動します。(Bモード)
- 肌をスクラッチから守るため、ピーリングヘッドは肌に十分な水分がないと作動しないように設計されています。
- 使用后、ピーリングヘッド(金属)部分の洗浄はきれいな布で拭き、十分乾燥させてください。

1. Aボタンを押してディープクレンジングモード(音声)を選択してください。
2. 片手で電極プレートを持った状態でヘッドがケアする部位に触れると自動的に作動します。



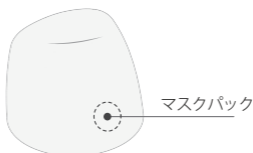
トニック(ガルバニック)モード Tonic(Galvanic) Mode



肌の広い部分と狭い部分を効果的にケアできるように、三角ヘッドを採用しました。化粧品の有効成分を深く浸透させます。

- トニックモード(音声)は5分間自動で作動します。
- 使用后、トニックヘッドをきれいに拭き取り、十分に乾燥させて保管(洗浄する際は、きれいで柔らかい布で拭いてください。)

1. Aボタンを押して希望モードを選択してください。(Cモード)
2. 片手で電極プレートを持った状態でヘッドがケアする部位に触れると、自動的に作動します。



マスクパックモード

Mask Pack Mode



面倒くさいを克服！“たまには家でも、ただ横になってケアしてほしい”トニックヘッドにトニックケーブルを軽く“ピタッ”とくっつけてください。微弱電流がマスクパックに流れ、肌全体に浸透させます。

- Aボタンを押してマスクパックモードを選択してください。
- 片手で電極プレートを持った状態で、接触端子がケアする部位に触れると自動的に作動します。

** 微弱電流は人体の生体電流と類似した非常に低い電流のため、なかなか感じられないのが正常です。
(入念な検証を行っていますので、安心してご使用ください。)

■ マスクパックモード状態の使用法



1. トニックヘッドにトニックケーブル端子を取り付けてください。(中に磁石が入っています。)
 2. 頭にシルバーアプリケーターを楽に装着してください。
 3. 残りのトニックケーブル端子2つを両アプリケーターの先に取り付けてください。(磁石なのでしっかりくっつきます。)
 4. マスクパックモードは11分間自動で作動します。
 5. 使用后、シルバーアプリケーターはきれいに拭き取り、十分乾燥させ保管してください。
- シルバーアプリケーターは長時間使用しない場合、シルバーの特性上変色することがあるため、できるだけ空気に触れないよう保管してください。
 - 変色する場合、シルバー専用洗剤の使用またはマイクロファイバークロスで拭いてください。

製品取扱注意事項

- バッテリーに損傷を加えると、爆発の危険があります。（誤作動により火災、感電、傷害の恐れがあります。）
- 製品に衝撃を与えたり、水に入れて浸水させたり、車内に長時間保管・放置しないでください。
- 内蔵されたバッテリーを任意に交換したり、分解しないでください。
- 内蔵されたバッテリーの交換の仕方を間違えると、爆発の危険があります。
- 専用ケーブルを損傷、加工、曲げる、ひねる、または加熱しないでください。（コードが損傷し、火災・感電の原因となります。）
- 製品を引火性誘発物質と近い場所で使用したり、保管しないでください。（爆発や火災の原因となります。）
- 必ず付属の充電台をご使用ください。（他の充電台を使用する場合、故障の原因となる可能性があります、補償修理は受けられません。）
- 製品がぐらつかないように充電台にしっかり差し込んでください。表示された電源、電圧のみご使用ください。
- 温度が非常に高い場所（40℃以上）または低い場所（0℃以下）に保管しないでください。

使用上の注意

- 本製品を任意に分解、改造、修理しないでください。（誤作動、火災、感電などの恐れがあります。）
- 電源プラグおよび充電台、USBケーブルは濡れた手で握らないでください。
- 本製品を落としたり、衝撃を与えないでください。
- 火気または引火性誘発物質の近くに置かないでください。火災の危険があります。
- 本製品の下部にある充電端子、充電台の充電端子、充電ポートは濡らさずにご使用ください。

■ 製品の有償修理について

- 取扱説明書の内容を守らず故障した場合
- 製品を落としたり、衝撃により破損および故障した場合
- 使用電圧を誤り、故障した場合
- 1159のアフターサービスセンター関係者以外の者の修理および改造により故障した場合
- 製品内で使用材料以外の異物を混入させ故障した場合
- シンナー、ベンゼンなどの有機溶剤により外観の損傷及び変形した場合
- 製品の欠陥ではなく、外部要因による場合
- 正規品ではない部品または消耗品を使用して故障した場合
- 天災地変(火災、落雷、ガス害、地震など)により故障した場合
- 1159製品取扱説明書内にある「製品取扱注意事項」を守らず故障した場合
- お客様が製品を任意に分解し、付属品が紛失および破損した場合
- その他お客様の過失により製品が故障した場合

■ ブラックゴールドメッキのご案内

ブラックゴールドは、従来のシルバーヘッドの上にリアル18kゴールドを4Mils(0.1uM)の厚さで真空メッキ加工しています。

メッキの特性上、管理の仕方によっては6ヶ月から1年以上使用した場合、摩耗によりメッキが剥がれたり、変色したりする恐れがありますが、その下は従来のシルバー製品と同じ成分であるため、機能的には異常ありません。

■ 付属品の購入のご案内

下記ホームページにて販売しております。

1159 公式サイト: <https://1159.jp-official.com/>



製品保証書

修理のご依頼の際は、お買上げ日が記載された本保証書をご提示
いただくことで、十分なサービスがお受けいただけます。

モデル		無償保証期間：1年 内蔵バッテリー無償保証期間：6か月 主要部品の保有期間：5年
購入日		

1. 本製品に対する無償保証は、保証書に記載された内容での保証を受けられます。
2. 無償保証期間は、お買い上げ日を起算として、購入日から1年です。
3. 家庭用製品を営業目的または手段として使用、または不適切な環境で使用した場合は、無償保証期間が50%短縮され適用されます。
4. 発行された保証書は再発行できません。

受付方法案内：

1159ホームページ(<https://1159.jp-official.com/>)にアクセス後、お問合せフォームよりご依頼いただくか、電話受付にてご依頼後、製品を配送して下さい。

-ご返送時の送料はお客様負担にてお願い致します。

-無償修理に限り1回まで配送費無償、2回目からは配送費1000円をご請求させていただきます。

使用その他のお問い合わせ

お問合せ：050-1024-6760

ホームページ：<https://1159.jp-official.com/>



輸入販売元

株式会社リスティック

〒232-0022 横浜市南区高根町2-13-6, 803

<https://listyc.com> お問合せ：contact@listyc.com